









Värderingsövning


Diakonia – världen runt

Genom att stödja lokala organisationer i drygt 30 länder runt om i världen gör Diakonia det möjligt för människor att förändra verkligheten till det bättre för tusentals människor. I den här övningen får deltagarna dels lära känna några av Diakonias partners lite närmare och dels fundera över koldioxidutsläpp orsakade av resor.

Information

	Varierande		Ett större samlingsrum samt fyra mindre rum i anslutning, världskarta, speljäser, ett för varje lag. För varje aktivitet, se nedan
	10 år och uppåt		Instruktion till ledaren
	Lek		Instruktion till gruppen
	10 - 20 minuter		

 Övningen går ut på att deltagarna, uppdelade i mindre grupper om ca 5 personer, med hjälp av fantasin får besöka olika delar av världen och där träffa några av Diakonias partners. Sätt upp världskartan i samlingsrummet och dela ut en speljäs till varje grupp. Speljäserna är till för att markera var laget befinner sig i världen (på kartan). Är det många deltagare kan det vara bra att ha två parallella stationer för varje resmål för att undvika väntetid. Varje rum i anslutning till samlingsrummet representerar en världsdelen och därmed en aktivitet. Grupperna tar sig runt i världen och genomför aktiviteterna i den ordning de själva vill.

 Det finns tre färdsätt att ta sig fram med: cykel, buss och flyg. Varje färdsätt har sina fördelar och nackdelar. Innan spelet börjar får varje lag 50 kg koldioxid att göra av med. Flyg kostar mest koldioxid, därefter kommer tåg och så till sist cykel. Men flyget går fortare. Tanken är att deltagarna får få en uppfattning om att

olika färdssätt "kostar" olika mycket i form av koldioxidutsläpp.

Prislista

Flyga: 25 kg koldioxid (deltagarna kan genast gå till sitt färdmål)

Tåg: 10 kg koldioxid (deltagarna måste hoppa på ett ben under en minut innan de får gå till sitt färdmål)

Cykel: 2 kg koldioxid (deltagarna måste hoppa på ett ben i tre minuter innan de får gå vidare)



Nedan finns en beskrivning på några av Diakonias partners samt en beskrivning på den tillhörande aktiviteten. Börja med att berätta om partnern och dess arbete och låt sedan deltagarna genomföra aktiviteten.

Stationer

1. Plats: Chiang Mai, Thailand

Partner: Social Life Project

Aktivitet: Vad är ett personnummer värt? (länka till övningen - aktiviteterna kan även användas var och en för sig)

2. Plats: Burkina Faso

Partner: Reseau National de lutte anti-corruption (Nationella nätverket för kampen mot korruption)

Aktivitet: Korruptionstafett (länka till övningen - aktiviteterna kan användas var och en för sig)

3. Plats: Israel/Palestina

Partner: Regionalt barnlitteraturprogram

Aktivitet: Charader (länka till övningen - aktiviteterna kan användas var och en för sig)

4. Plats: Bolivia

Partner: Auga Sustensables

Aktivitet: Vatten till vad? (Se dokument om klimaträttvisa)