









Värderingsövning

Flytta stolar


Den här övningen kan användas som en inledning till djupare diskussioner om samarbete och demokrati. Det är viktigt att lägga tid på den efterföljande diskussionen.


Information

	Demokrati		Stolar, några fler än antal personer i gruppen
	12 år och uppåt		Instruktion till ledaren
	ice-breaker		Instruktion till gruppen
	15 - 20 minuter		

 För att genomföra övningen behövs ett ganska stort rum och ett antal stolar. Det är bra om det för övrigt är gott om plats.

Dela in gruppen i mindre grupper, utan att berätta det för deltagarna. Dela ut olika instruktioner till varje smågrupp, en lapp per person. Var noga med att deltagarna inte visar lapparna för varandra. På lapparna finns instruktioner för hur stolarna i rummet ska placeras. En grupp har fått uppmaningen att ställa stolarna i raka rader, en annan att ställa dem i en ring och en tredje att flytta dem längst bak i rummet.

 Deltagarnas uppgift är att följa instruktionen på sin lapp, oavsett vad övriga deltagare gör.

 Låt övningen pågå i fem till tio minuter. Samla därefter ihop gruppen och

diskutera igenom vad som hände. En bra början kan vara att gå en runda med första frågan så att alla får chansen att delta i samtalet. Om ni är en stor grupp kan det vara bra att dela upp deltagarna i smågrupper för att alla ska få möjlighet att göra sin röst hörd. Det är självklart okej att stå över och inte säga något. Nedan finns förslag på frågor att utgå ifrån:

- Vad var det som hände och varför?
- Påminner den här situationen om något ni varit med om förut? Berätta!
- Hur skulle man kunna lösa situationen?